

Strait-Flex® Mid-Flex 300

Fleksibel hjørnebeskyttelse - papirbekledd kompositt

Strait-Flex® Mid-Flex 300 er en fleksibel hjørnebeskyttelse med laminert papirfront og kjerne i komposittmaterial, til alle inn- og utvendige hjørner og vinkler på gipsplater. Mid-Flex er designet for en rask installasjon der papirfronten gir optimal forbindelse og smidig overgang mellom hjørnebeskyttelse og gipsplate. Mid-Flex laminerte midtdel er ferdig malbar overflate, sparkling er kun påkrevet på de diamantstansede langsiden.

- Vertikale og horisontale innvendige 90° hjørne
- Ren installasjon
- Motvirker sprekkdannelse og retter opp et dårligt gipsplatemontasje
- Eliminerer behovet av fugging av innerhjørnet
- Garantert ingen innsynkning eller sprekkdannelse langs kantene

Produktdata og bestillingsinformasjon

Art.nr.	Bredde	Lengde	Ant.frp/lpm	Ant.frp/pall
701305 (MF300-50)	76 mm	15,25 m	12st (183 m)	12
701306 (MF300-100)	76 mm	30,5 m	12st (366 m)	12

Godkjenninger og sertifikater

- ASTM C1047 - Standard Specification for Accessories for Gypsum Wallboard
- Miljø og produktrelatert informasjon er tilgjengelig for nedlasting på www.ncpe.sweden.se

Montering

Dra sparkelspaden over overflaten på gipsplaten der Mid-Flex skal monteres, for å sjekke eventuelle forhøyninger. Hvis kniven treffer et skruhode, sett skruen litt dypere. Bruk en rasp for å rydde opp kanter, om nødvendig.


- Mål og kutt remsen til passende lengde med en saks eller lignende. Brett remsen dobbelt og deretter juster til den ønsket installasjonsvinkel. MERK! Teksten må alltid være utover.
- Trykk remsen inn i den våte sparkelmassen for hånd, og justere om nødvendig for å skape en rett linje.
- Påfør rikelig med sparkelmasse på overflaten med en sparkelspade hvor Mid-Flex skal installeres.
- Glatt ut og skrap vekk den overfløydige sparkelmassen, bruk ytterligere trykk på den ytre kanten og la tørke helt.
- Påfør første lag sparkelmasse over remsen med hjelp av en sparkelspade.
- Påfør andre laget sparkelmasse over remsen med bredsparkel (250-300 mm), og la det tørke.
- Slip overflaten med sandpapir. Nå er overflaten klar for tapetsering eller maling.

Husk

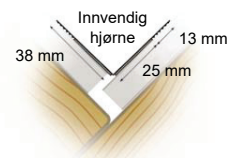
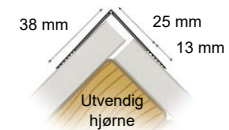
Strait-Flex® Mid-Flex 300 oversparkles med sparkelprodukter som benyttes til gipsplater.

Oppbevaring

Oppbevares på en flat, tørr overflate beskyttet mot fukt.



Hjørnebeskyttelse kompositt



Importør

NCPE
NO COMPRESSOR PUMPING EQUIPMENT

Adress

NCPE Sweden AB
Europavägen 3A
512 91 Sexdrega
Sverige
+46 325 700 40

Teknisk service

+46 708 93 12 32
info@ncpesweden.se