CELESTE BUNNVENTIL

Brukermanual

CGS-51J

CELESTE BUNNVENTIL

NO Monteringsveiledning Bunnventil med Pop-up

EN Installation instruction Pop-up waste for basin

DK Monteringsvejledning Bundventil med Pop-up

SE Monteringsanvisning Bottenventil Pop-up

CELESTE BUNNVENTIL

CELESTE BUNNVENTIL

NO

A. Deksel
B. O-Ring
C. Klikk mekanisme
D. Skrue
E. Base
F. Pakning
G. PVC pakning
H. Underdel bunnventil

EN

A. Cap
B. O-Ring
C. Click Mechanism
D. Screw Nut
E. Body
F. Rubber
G. PVC Washer
H. Bottom

DK

A. Dæksel
B. O-Ring
C. Klik mekanisme
D. Skrue
E. Kerne
F. Pakning
G. PVC pakning
H. Base

SE

A. Täcklock
B. O-Ring
C. Klick mekanism
D. Skruv
E. Kärna
F. Packning
G. PVC packning
H. Bas

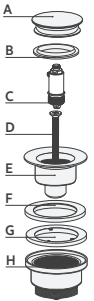

Tools Needed

Screwdriver / Skrutrekker / Skruvmejsel / Skruetrækker & Wrench / Skiftenøkkel / Rycka / Skiftenøgle

CELESTE BUNNVENTIL

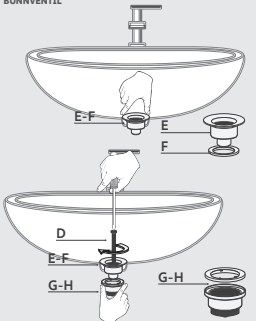

CELESTE BUNNVENTIL

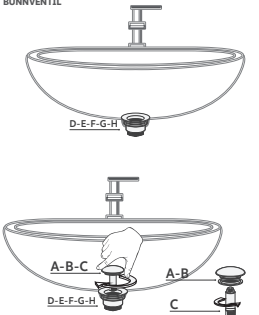

CELESTE BUNNVENTIL

Vann- og avløpsinstallasjoner må installeres av rørlegger.

CELESTE BUNNVENTIL

Brukermanual

CGS-51J