CELESTE BUNNVENTIL

Brukermanual

CGS-450-80

CELESTE BUNNVENTIL

NO Monteringsveiledning Bunnventil med Pop-up

EN Installation instruction Pop-up waste for basin

DK Monteringsvejledning Bundventil med Pop-up

SE Monteringsanvisning Bottenventil Pop-up

CELESTE BUNNVENTIL

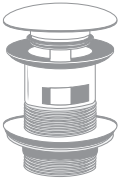

NO

A. Deksel
B. O-Ring
C. Klikk mekanisme
D. Base
E. Pakning
F. Pakning
G. Metallmutter

EN

A. Cap
B. O-Ring
C. Click Mechanism
D. Body
E. Gasket
F. Gasket
G. Metal Nut

DK

A. Dæksel
B. O-Ring
C. Klik mekanisme
D. Kerne
E. Pakning
F. Pakning
G.Metalmøtrik

SE

A. Täcklock
B. O-Ring
C. Klick mekanism
D. Kärna
E. Packning
F. Packning
G. Metallmutter

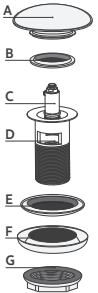

Tools Needed

Screwdriver / Skrutrekker / Skruvmejsel / Skruetrækker & Wrench / Skiftnøkkel / Rycka / Skiftenøgle

CELESTE
BUNNVENTIL

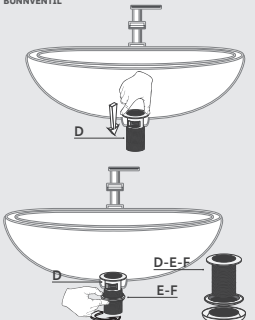

CELESTE
BUNNVENTIL

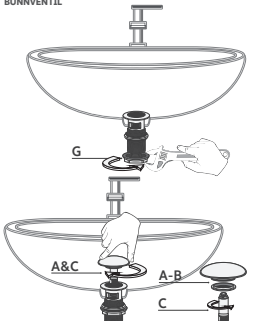

CELESTE
BUNNVENTIL

Vann- og avløpsinstallasjoner må installeres av rørlegger.

CELESTE BUNNVENTIL

Brukermanual

CGS-450-80