

# PRODUKT DATABLAD

## Emergency Lighting 6 W/840

LUMILUX T5 Short EL | 16mm diameter lysrør med G5 sokkel, kort for nødbelysning



### BRUKSOMRÅDER

- Offentlige bygninger
- Industri
- Butikker
- Supermarkeder og varemagasiner

### PRODUKTFORDELER

- Veldig god opprettholdelse av lysfluks i hele lampens levetid
- Optimalisert for nødstrømdrift
- Slank og kompakt

### PRODUKTEGENSKAPER

- Passer for nødstrømdrift
- God fargegjengivelsesgruppe: 1B ( $R_a$ : 80...89)



**TEKNISK DATA**

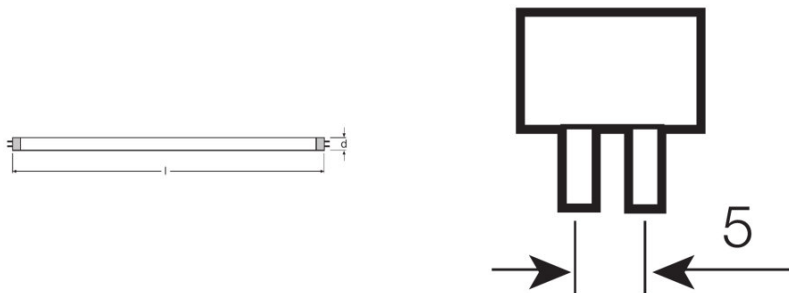
Elektriske data

Nominell effekt	6,00 W
Angitt lysutbytte (High Frequ. data 25 °)	Under clarification by authority and standardization body
Konstruksjonseffekt (watt)	6,00 W

Photometrical data

Angitt virkeevne (normal drift)	53 lm/W
Fargegjengivelsesindeks Ra	≥80
Angitt lysytelse	320 lm
Lysstrøm ved 25 °C	320 lm
Lysfarge	840
Rated color temperature	4000 K
Nominell lysytelse (lumen)	320 lm
Lysfarge (betegnelse)	LUMILUX Cool White
Angitt lumenedl.faktor (LLMF) v. 2000 t	0,80
Angitt lumenedl.faktor (LLMF) v. 4000 t	0,74
Angitt lumenedl.faktor (LLMF) v. 6000 t	0,71
Angitt lumenedl.faktor (LLMF) v. 8000 t	0,69

Mål og vekt



Rørdiameter	16 mm
Lengde	212,1 mm
Lengde med sokkel uten pins/tilkopling	212,00 mm
Diameter	16,0 mm
Maximum diameter	16,0 mm

Temperatures & operating conditions

Angitt omgivelsestemp ved maks lysytelse	35,0 °C
--	---------

## Levetid

<b>Levetid</b>	8000 h <sup>1)</sup>
<b>Angitt utfallsfaktor pr 2000 t</b>	0,99
<b>Angitt utfallsfaktor pr 4000 t</b>	0,99
<b>Angitt utfallsfaktor pr 6000 t</b>	0,95
<b>Angitt utfallsfaktor pr 8000 t</b>	0,81
<b>Driftsmodus LLMF / LSF</b>	HF
<b>Angitt levetid på lampen</b>	10000 h
<b>Nominell levetid på lampen</b>	10000 h

<sup>1)</sup> Med CCG/ Lavtapsreaktor

## Ytterligere produktdata

<b>Sokkel (standard betegnelse)</b>	G5
<b>Lyskildens kvikksølvinnhold</b>	2,5 mg
<b>Vis piktogram for WEEE direktivet</b>	Ja

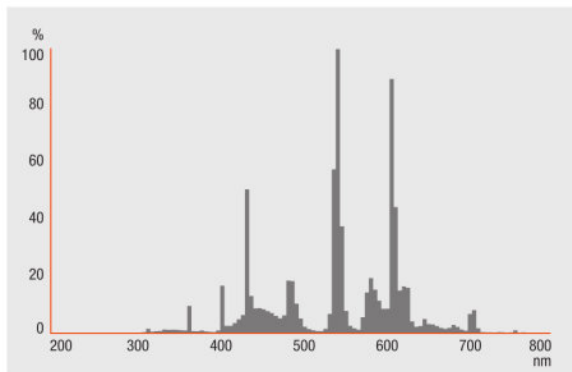
## Egenskaper

<b>Egnet for innendørsbruk</b>	Ja
--------------------------------	----

## Sertifikater og standarder

<b>Energieffektivitetsklasse</b>	A
<b>Energiforbruk</b>	7 kWh/1000h

Lysfordeling



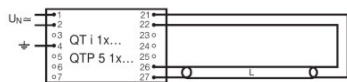
Spectral power distribution

SYSTEMGARANTI

OSRAM-system+garanti i kombinasjon med OSRAM ECG-er

SIKKERHETSRÅD

Dersom lampen knuser: [www.ledvance.no/knuste-lamper](http://www.ledvance.no/knuste-lamper)



Circuit diagram



Circuit diagram

LOGISTIKK DATA

Product kode	Produkt beskrivelse	Forpakkings enhet (stk/enhet)	Dimensjoner (lengde x bredde x høyde)	Volum	Brutto vekt
4008321325662	Emergency Lighting 6 W/840	NO: VS 25	247 mm x 116 mm x 109 mm	3.12 dm <sup>3</sup>	764.00 g

The mentioned product code describes the smallest quantity unit which can be ordered. One shipping unit can contain one or more single products. When placing an order, for the quantity please enter single or multiples of a shipping unit.

---

#### ANSVARFRASKRIVELSE

Endres uten varsel. Sørg alltid for å bruke den nyeste versjonen.